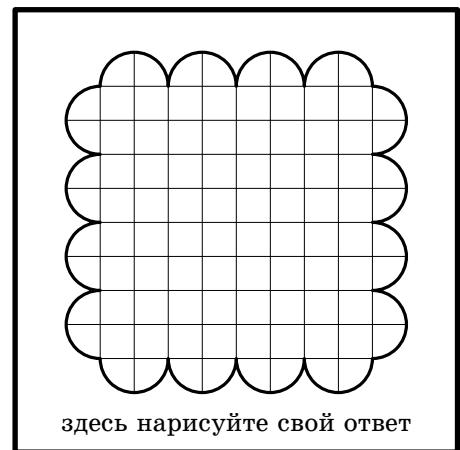
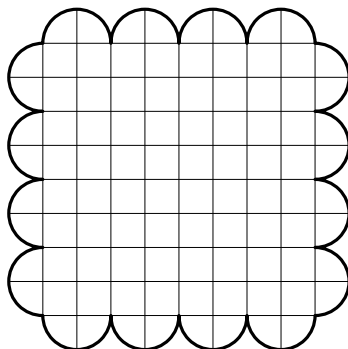
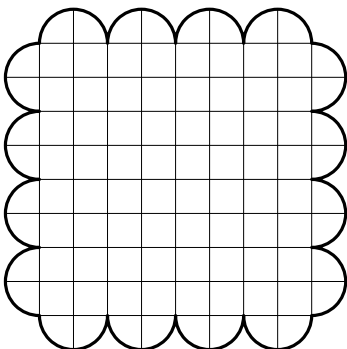
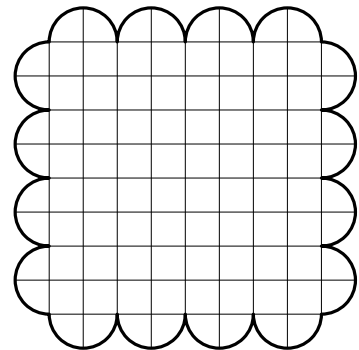
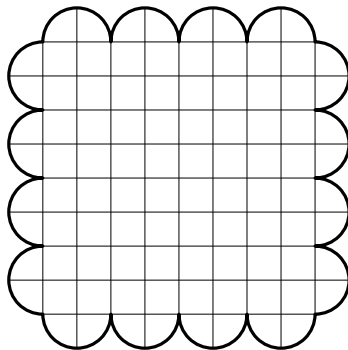
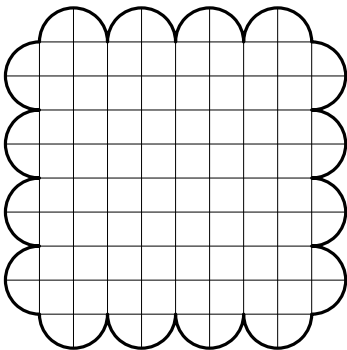
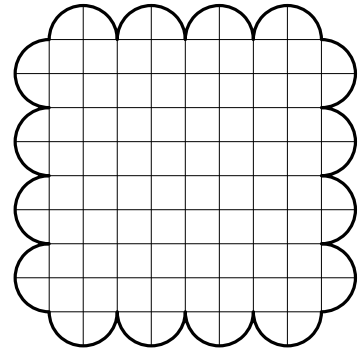
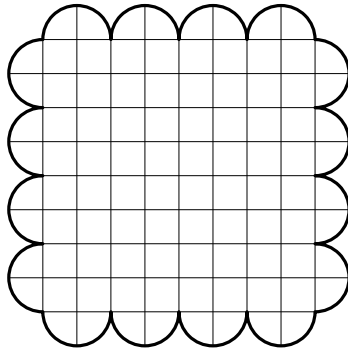
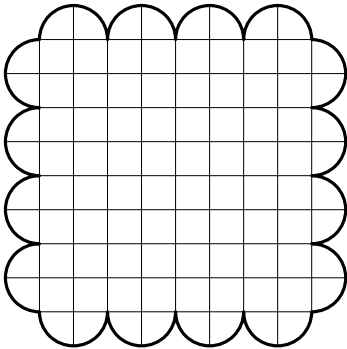
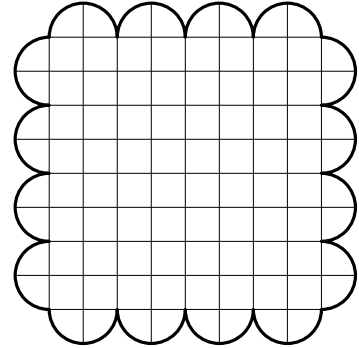
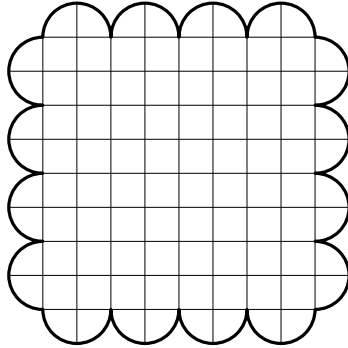
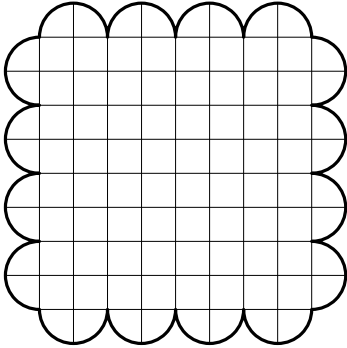


Фамилия и имя

.....

4. Разрежьте «печенье» на 16 равных частей (т. е. одинаковых по размеру и по форме). Разрезы не обязательно прямолинейные. [6 баллов]



тут можно потренироваться

здесь нарисуйте свой ответ

60000-66

1 проверка

2 проверка


код аудитории



□ _____

□ _____

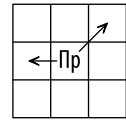
□



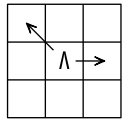
Фамилия и имя

.....







5. Фигура «скрипач» бьёт клетку слева по стороне (локтем) и справа вверху по диагонали (смычком), если он правша, и, наоборот, правую клетку по стороне и левую верхнюю по диагонали, если левша (все скрипачи сидят лицом к нам). Посадите как можно больше «скрипачей» в «оркестр» 8×8 клеток, чтобы они не били друг друга. (Вы можете использовать любое количество как правой, так и левой, и должны заполнить как минимум половину клеток.) [до 7 баллов]



так бьёт
правша




а так
левша



Тут можно потренироваться.

Скрипачей в оркестре:



Здесь напишите и нарисуйте свой ответ.
Правшей отмечайте «Пр», левой «Л».
Стрелочки рисовать не нужно.

60000-66



1 проверка

2 проверка

код аудитории

